



PROJET CITOYENNETE 2013

23/05/2013

La table ronde du 16 février 2013

Permettre une expression des jeunes

- Présentation des résultats du questionnaire
- Un tour de table
- Un échange sur les constats
- Dégager des pistes d'amélioration et faire émerger des projets

Pourquoi cette démarche?

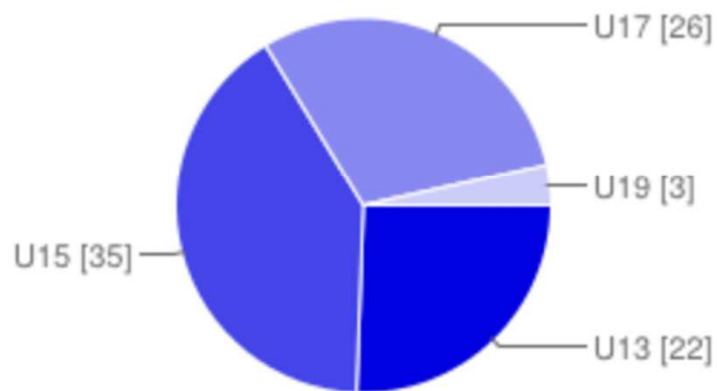
Mieux associer les jeunes au projet du club

- Un questionnaire
- Une table ronde
- Des constats
- Des projets concrets

Au-delà un vrai projet « citoyenneté »

Une bonne participation au questionnaire : 59 % des licenciés U13 à U19 (situation spécifique pour cette catégorie)


A quelle catégorie appartiens-tu ?



U13	22	26%
U15	35	41%
U17	26	30%
U19	3	3%

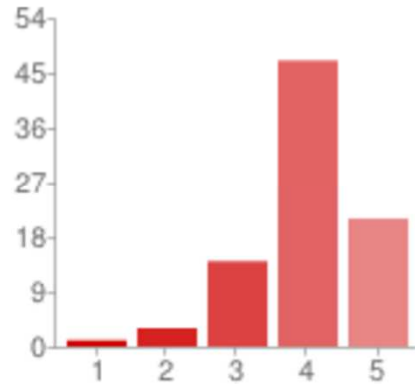
Catégorie	Nombre de licenciés	Nombre de réponses	Taux de réponses
U13	37	22	59 %
U15	50	35	70 %
U17	40	26	65 %
U19	19	3	16 %
Total	146	86	59 %

Un échantillon équilibré intégrant l'avis des jeunes arrivés après l'école de football



Le ressenti d'une bonne ambiance au sein du club

L'ambiance au sein du Club



Note

Nombre de
réponses

Pourcentage

1

1

1%

2

3

3%

3

14

16%

4

47

55%

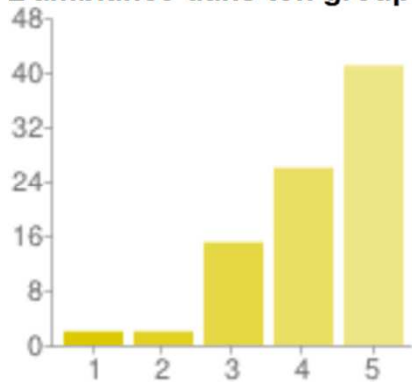
5

21

24%

...que l'on retrouve au sein du groupe d'appartenance

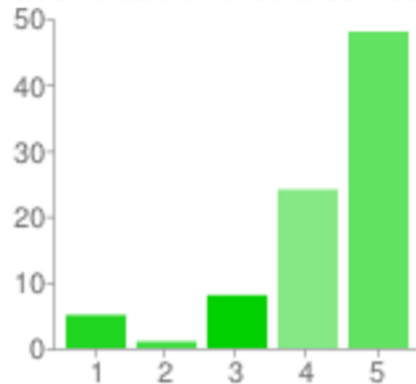
L'ambiance dans ton groupe



Note	Nombre de réponses	Pourcentage
1	2	2%
2	2	2%
3	15	17%
4	26	30%
5	41	48%

Des relations avec les éducateurs et dirigeants de très bon niveau

Mes relations avec mes éducateurs et mes dirigeants



Note

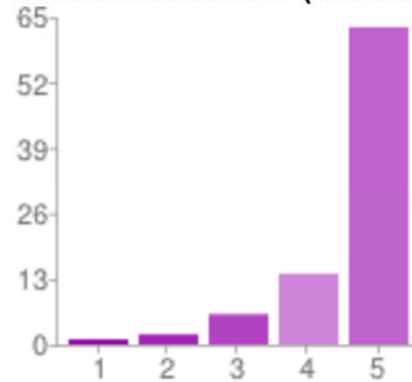
Nombre de
réponses

Pourcentage

1	5	6%
2	1	1%
3	8	9%
4	24	28%
5	48	56%

La chance reconnue de disposer de très bonnes infra structures

Les infrastructures (terrains- vestiaires)



Note

Nombre de
réponses

Pourcentage

1

1

1%

2

2

2%

3

6

7%

4

14

16%

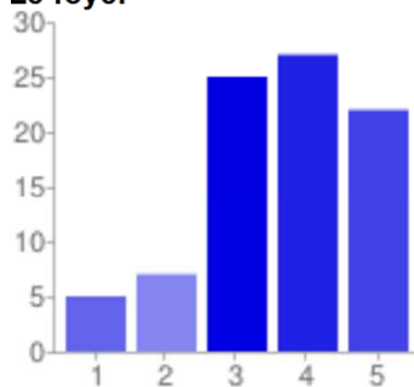
5

63

73%

Une appréciation plus nuancée concernant le foyer

Le foyer



Note

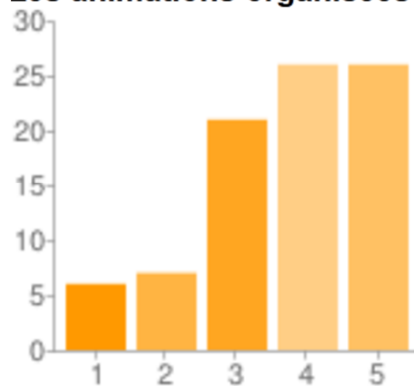
Nombre de
réponses

Pourcentage

1	5	6%
2	7	8%
3	25	29%
4	27	31%
5	22	26%

Des marges d'évolution également concernant les animations même si elles sont plutôt bien appréciées

Les animations organisées par le Club



Note

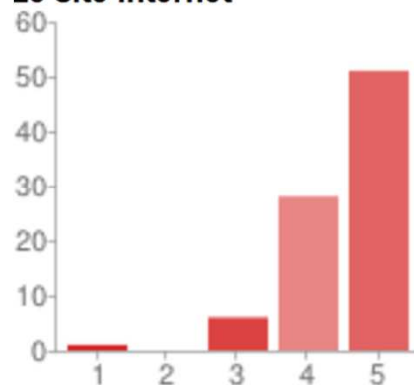
Nombre de
réponses

Pourcentage

1	6	7%
2	7	8%
3	21	24%
4	26	30%
5	26	30%

Un site internet particulièrement apprécié

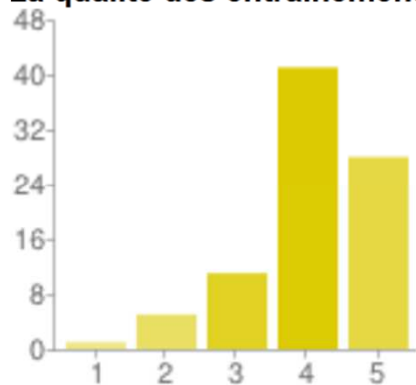
Le site internet



Note	Nombre de réponses	Pourcentage
1	1	1%
2	0	0%
3	6	7%
4	28	33%
5	51	59%

Une qualité d'entraînement de très bon niveau

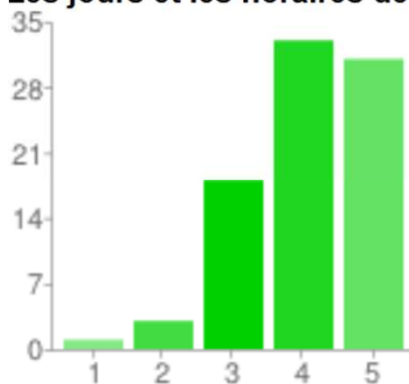
La qualité des entraînements



Note	Nombre de réponses	Pourcentage
1	1	1%
2	5	6%
3	11	13%
4	41	48%
5	28	33%

...avec peut être une interrogation sur les jours et heures d'entraînements

Les jours et les horaires des entraînements



Note

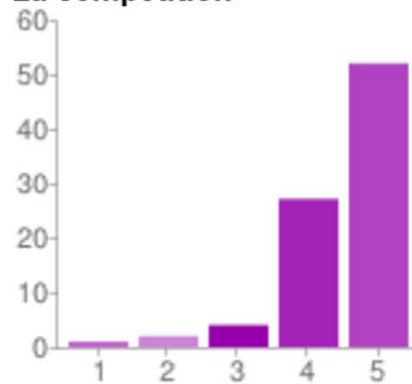
Nombre de
réponses

Pourcentage

1	1	1%
2	3	3%
3	18	21%
4	33	38%
5	31	36%

Une très bonne appréciation de la compétition

La compétition



Note

Nombre de
réponses

Pourcentage

1

1

1%

2

2

2%

3

4

5%

4

27

31%

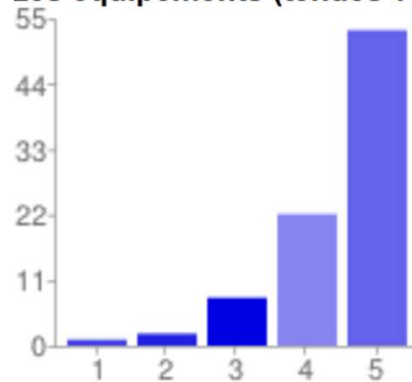
5

52

60%

Les équipements plébiscités

Les équipements (tenues vestimentaires)



Note

Nombre de
réponses

Pourcentage

1

1

1%

2

2

2%

3

8

9%

4

22

26%

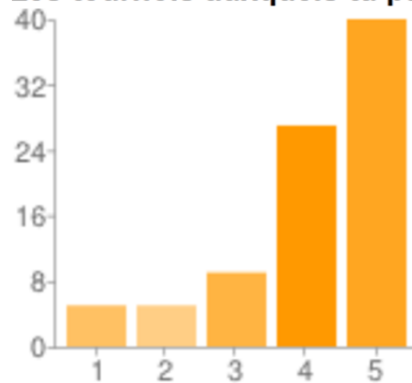
5

53

62%

...comme la participation aux tournois

Les tournois auxquels tu participes



Note

Nombre de
réponses

Pourcentage

1

5

6%

2

5

6%

3

9

10%

4

27

31%

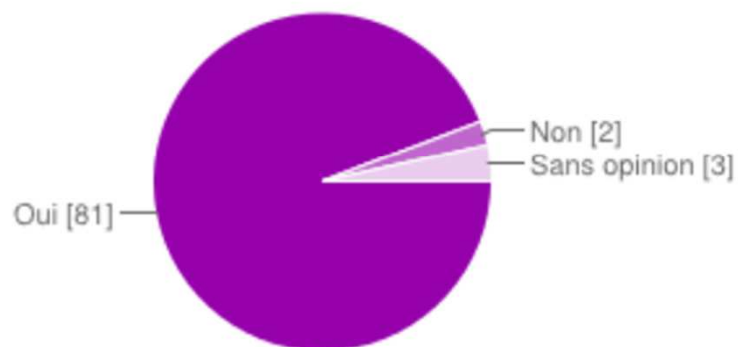
5

40

47%

...alors que 94% des joueurs ayant répondu prennent du plaisir à jouer....

j'ai du plaisir à jouer au foot



Réponses

Nombre de
réponses

Pourcentage

Oui

81

94%

Non

2

2%

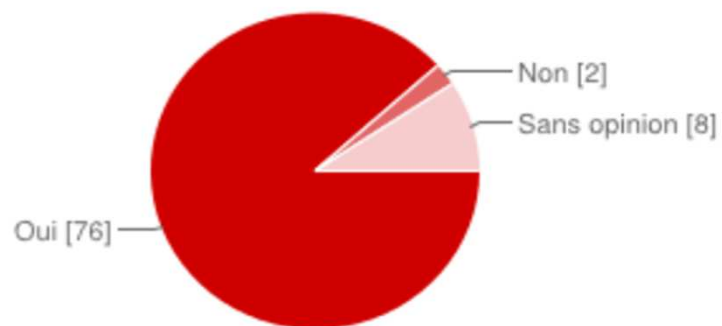
Sans opinion

3

3%

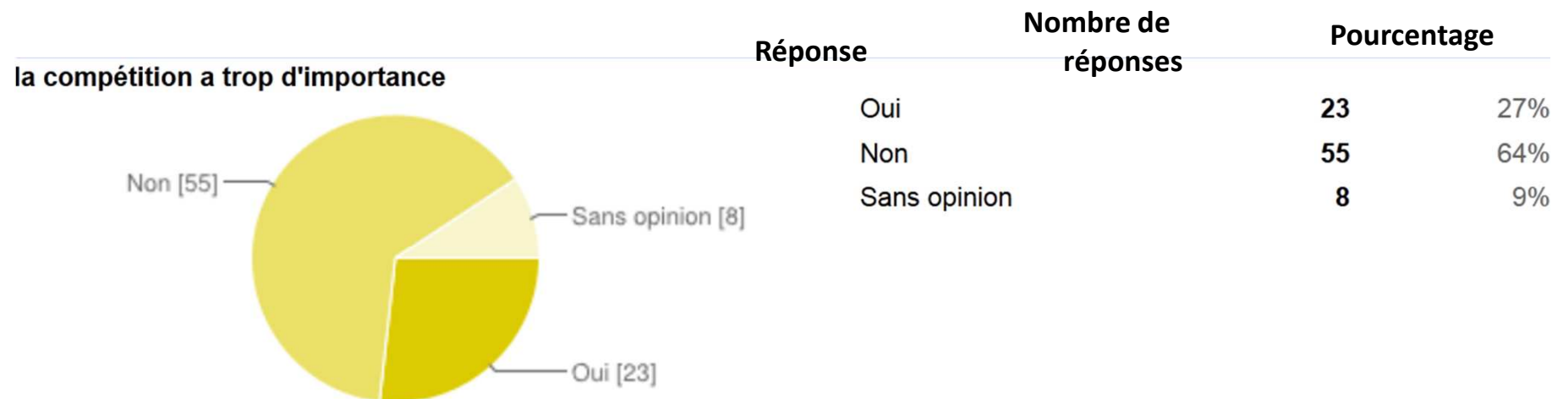
88% des joueurs interrogés jouent au football en compétition en y prenant du plaisir

je joue au foot en compétition tout en prenant du plaisir



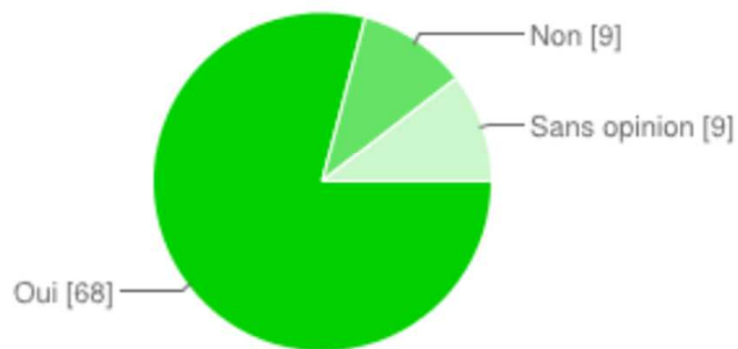
Réponse	Nombre de réponses	Pourcentage
Oui	76	88%
Non	2	2%
Sans opinion	8	9%

...mais pour 27% la compétition prend trop d'importance



79% des joueurs ont le sentiment de progresser

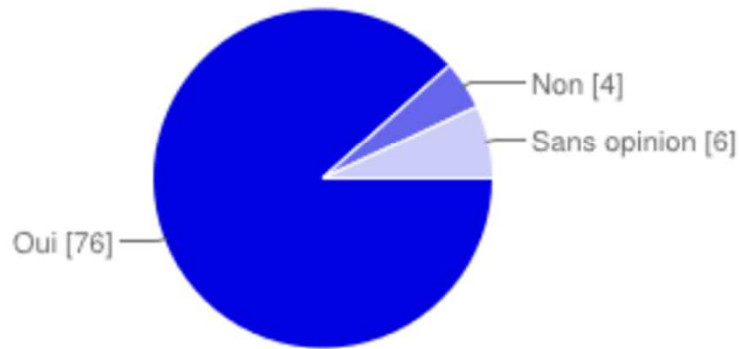
j'ai le sentiment de progresser



Réponse	Nombre de réponses	Pourcentage
Oui	68	79%
Non	9	10%
Sans opinion	9	10%

....dans un cadre sérieux

on ne fait pas n'importe quoi, il y a de la rigueur



Réponse

Nombre de
réponses

Pourcentage

Oui

76

88%

Non

4

5%

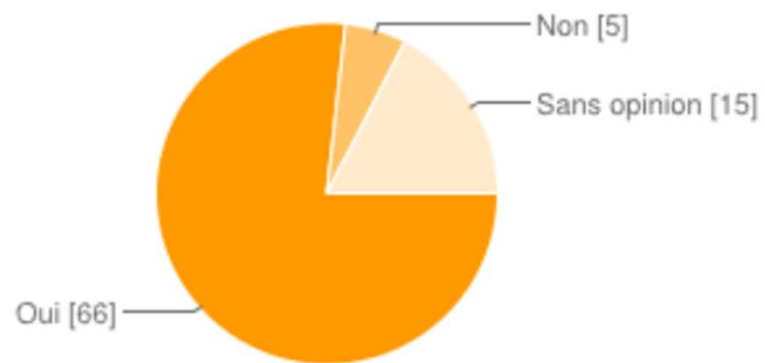
Sans opinion

6

7%

Où les valeurs du club et la solidarité sont bien perçues par 77%

il y a des valeurs et de la solidarité



Réponse

Nombre de
réponses

Pourcentage

Oui

66

77%

Non

5

6%

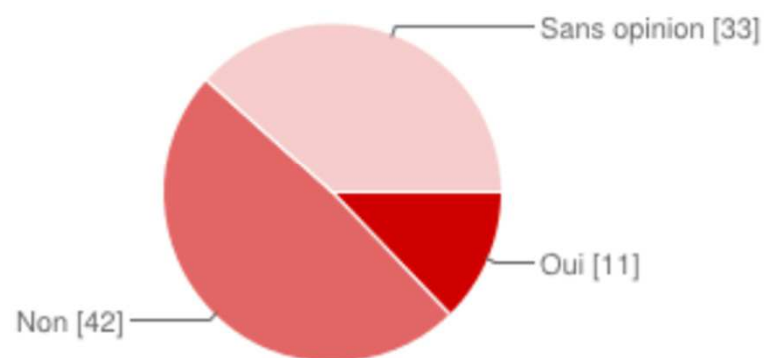
Sans opinion

15

17%

...avec toutefois une interrogation sur la place laissée aux jeunes dans le club

il n'y a pas trop de place pour les jeunes



Réponse

Nombre de
réponses

Pourcentage

Oui

11

13%

Non

42

49%

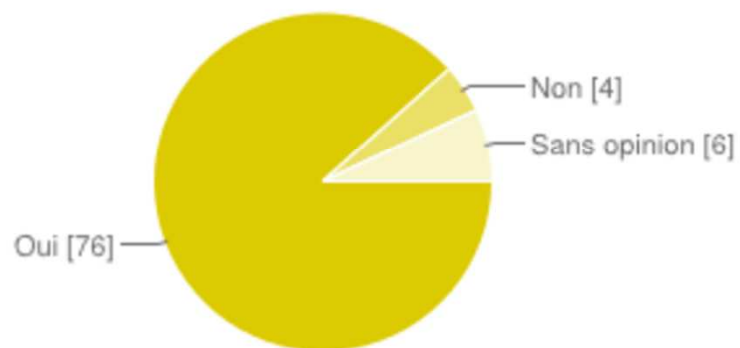
Sans opinion

33

38%

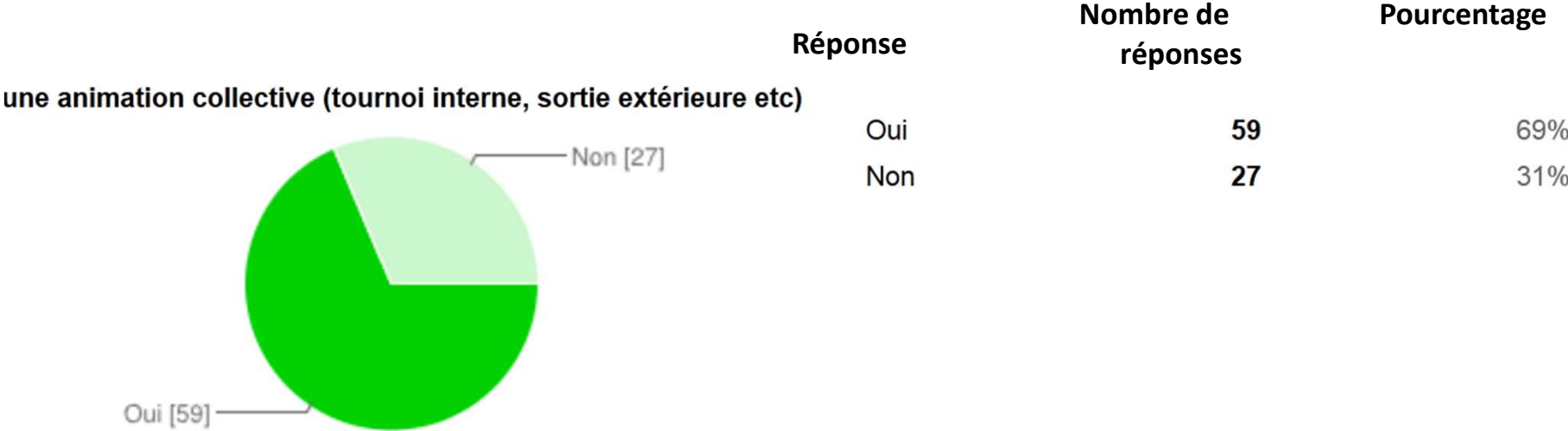
Au final 88% des joueurs ayant participé sont satisfaits de jouer à l'OCC

Au final, je suis satisfait de jouer à l'OCC Football

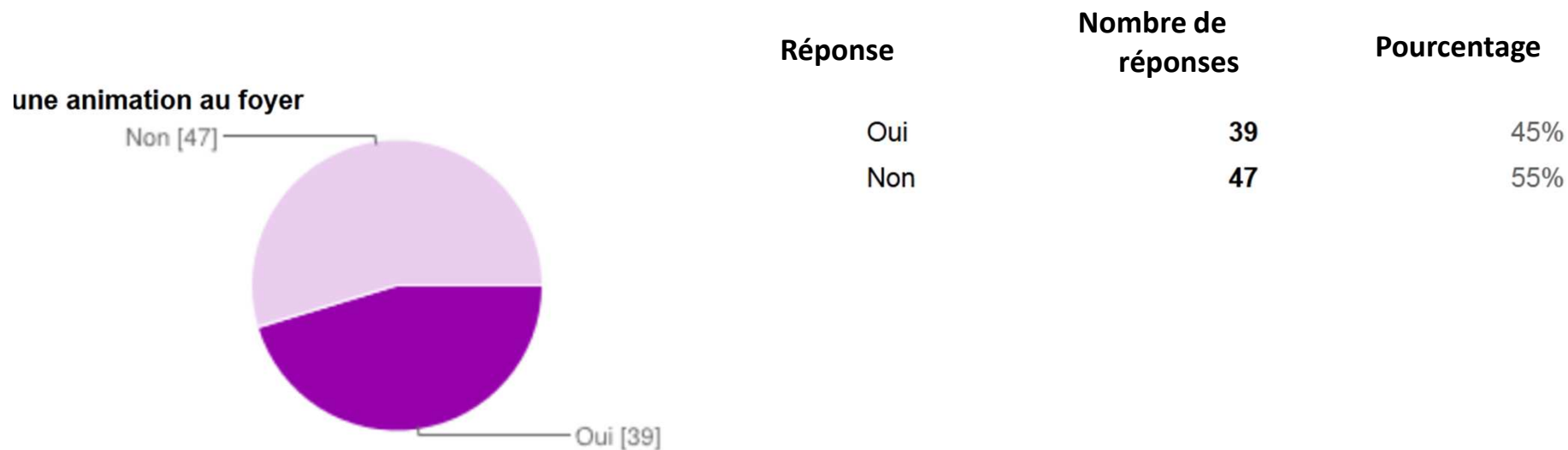


Réponse	Nombre de réponses	Pourcentage
Oui	76	88%
Non	4	5%
Sans opinion	6	7%

69% serait prêts à participer à un projet du club pour les jeunes

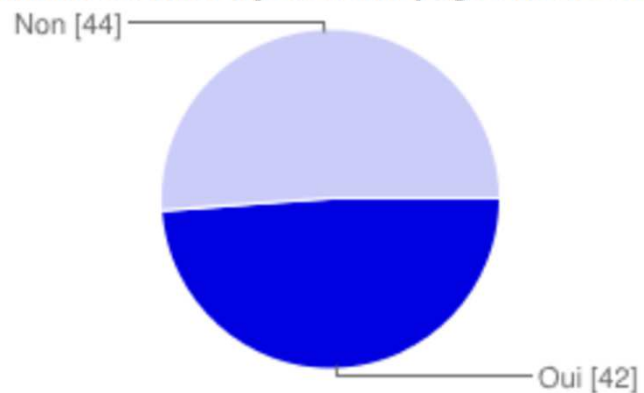


•Par exemple = une animation au foyer



•...une page Facebook

la réalisation et la mise à jour d'une page Facebook pour le Club



Réponse

Nombre de
réponses

Pourcentage

Oui

42

49%

Non

44

51%

Quelques remarques formulées

- Plus d'entraînement (un 3eme)
- Des animations également pour les équipes B et C
- Faire des tournois en salle et sur herbe même en U15
- Un nouvel équipement pour les U15 C
- Entretiens individuels proposés par les éducateurs

MERCI DE VOTRE PARTICIPATION

Quelques remarques formulées

Table ronde

- Les résultats du questionnaire confirmés
- Une appréciation générale très positive
- Quelques attentes confirmées : de la compétition et du jeu (entraînement, tournois), en matière d'animation

Les suites...

- Un retour aux éducateurs le samedi 16 mars
- Un retour au CA le lundi 18 mars
- La définition d'un plan d'action en réponse